

# SEMOVENTE M109 E M109G

---

## NOTE GENERALI

Le decals sono prodotte con tecnologie professionali ma a scopi amatoriali e, ai sensi delle vigenti leggi nazionali ed europee, il prodotto è da ritenersi esclusivamente oggetto di cessione tra privati. Di conseguenza, pur cercando di ottenere il massimo livello qualitativo, la cessione avviene esente da ogni tipo di garanzia, diritto di recesso, cambio o reso.

## CARATTERISTICHE DELLE DECALS

Il pregio maggiore di queste decals sta principalmente nel fatto di riprodurre soggetti per i quali è difficile trovare insegne già pronte.

Le decals sono prodotte con stampa digitale per cui hanno caratteristiche diverse da quelle alle quali i modellisti sono normalmente abituati. Le differenze principali sono:

- 1) La resa dei colori è generalmente buona ma non identica alle decals prodotte in serigrafia .
- 2) Dato che la stampa richiede più passaggi del foglio nella macchina alcune decals possono presentare dei leggeri fuori registro. In alcuni casi potrebbe essere necessaria una piccola rifilatura di questi bordi.
- 3) Le decals sono stampate su supporto continuo per cui devono essere rifilate una ad una.

## APPLICAZIONE DELLE DECALS

Per l'applicazione delle decals si consiglia di:

- 1) Preparare il fondo con finitura lucida (buona norma da tenersi per qualunque decals).
- 2) Per rifilare le decals, incidere il supporto lucido ma non tagliare la carta. Questo serve per dare la possibilità di avere un po' di carta dove posizionare le pinzette in fase di posizionamento. Non farlo significa rischiare far accartocciare la decals sul foglio durante il posizionamento. Se quanto accade la decals è quasi sempre irrecuperabile.
- 3) Immergere la decals in acqua tiepida e al momento del distacco dal supporto, eliminare quello in eccesso sui lati. Asciugare un po' la decals su della carta assorbente in modo da eliminare eccessi d'acqua.
- 4) applicare il liquido per le decals. Si consiglia il Microsol® essendo il meno aggressivo. In generale, se la superficie è piatta, non occorre utilizzare ulteriori liquidi ammorbidenti.
- 5) Applicare la decals.
- 6) Lasciare asciugare qualche minuto e, se necessario, applicare un po' di liquido Microset®.
- 7) Attendere la totale asciugatura della decals. E' possibile durante questa fare applicare ulteriore Microset® per facilitare l'aderenza della decals
- 8) per proteggere la decals da agenti aggressivi passare un'ulteriore mano di vernice trasparente.

Queste decals non sono un giocattolo, il loro uso è destinato a persone di età superiore ai 14 anni.

# SEMOVENTE M109 E M109G

---

## POSIZIONE DELLE INSEGNE SUL SEMOVENTE M109

Nella zona anteriore dei semoventi M109 la posizione di STANAG, bandiera nazionale e targa non variò nel tempo. Furono adottati due tipi di STANAG che variavano solo come dimensioni totali. L'uso di questo o quell'altro tipo dipendeva dal reparto ed in alcuni casi si ebbe l'adozione, in periodi diversi, di entrambi i tipi.



# SEMOVENTE M109 E M109G

Nella zona posteriore la posizione di STANAG e bandiera nazionale non variò nel tempo seguendo lo schema nella foto indipendentemente dalla loro dimensione. La targa posteriore ebbe sempre la stessa posizione.



Lateralmente la posizione delle insegne variava da reparto a reparto ed è indicata nelle istruzioni dei singoli fogli.

## POSIZIONE DEGLI STENCIL SUL SEMOVENTE M109

Gli stencil inclusi nei foglietti sono qui rappresentati. Quelli solitamente presenti indicavano i punti di sollevamento, gli altri molte volte erano totalmente assenti

PUNTO DI  
SOLLEVAMENTO

PUNTO DI  
SOLLEVAMENTO

PUNTO DI  
SOLLEVAMENTO

DOTAZIONI

DOTAZIONI

PUNTO DI  
SOLLEVAMENTO

PUNTO DI  
SOLLEVAMENTO

PUNTO DI  
SOLLEVAMENTO

DOTAZIONI

DOTAZIONI

PUNTO DI  
SOLLEVAMENTO

PUNTO DI  
SOLLEVAMENTO

PUNTO DI  
SOLLEVAMENTO

DOTAZIONI

FUSTINO PER ACQUA

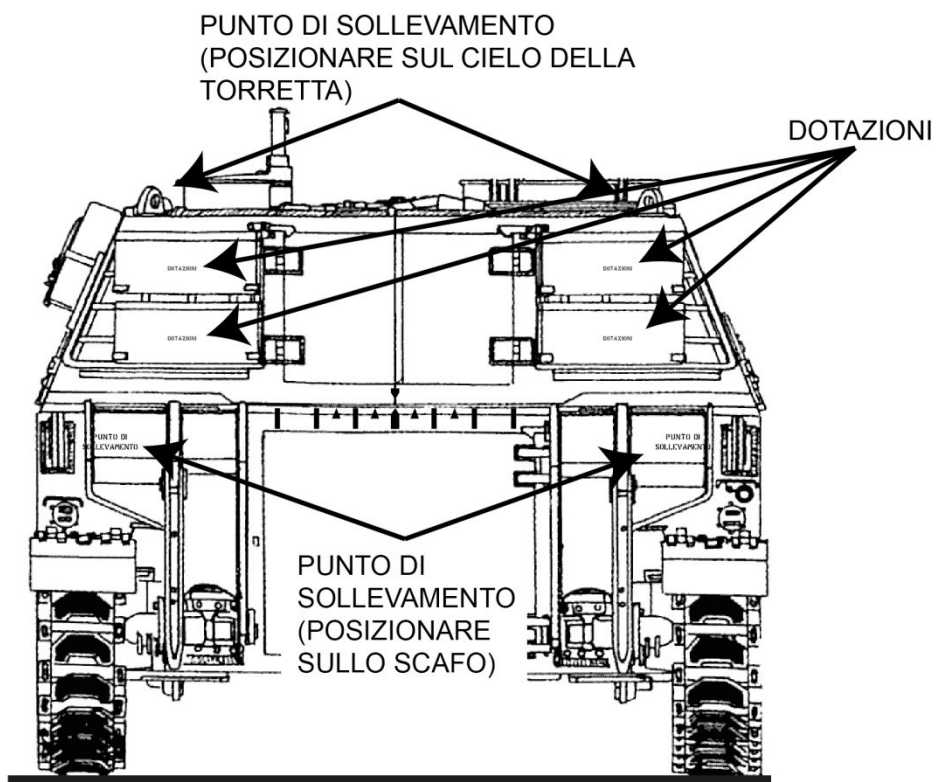
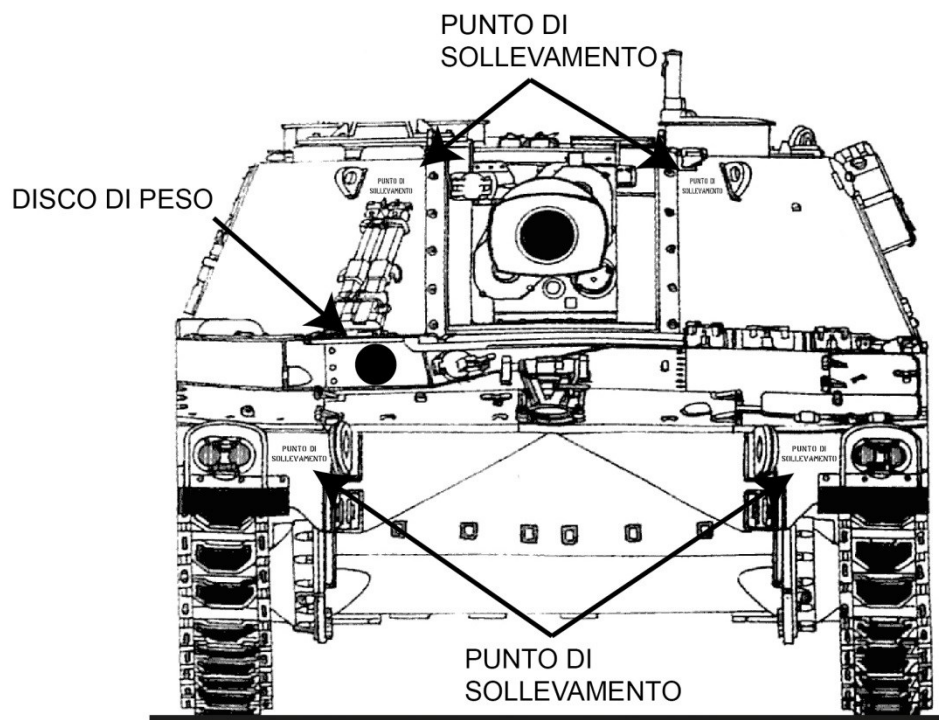
FUSTINO PER ACQUA

27

27



# SEMOVENTE M109 E M109G

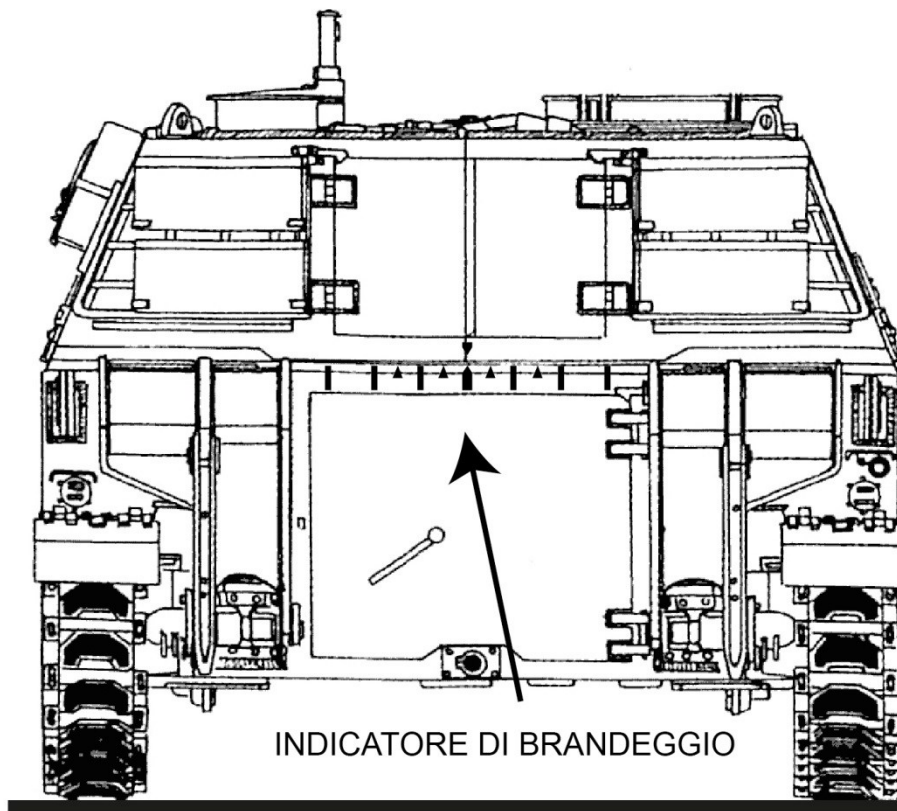
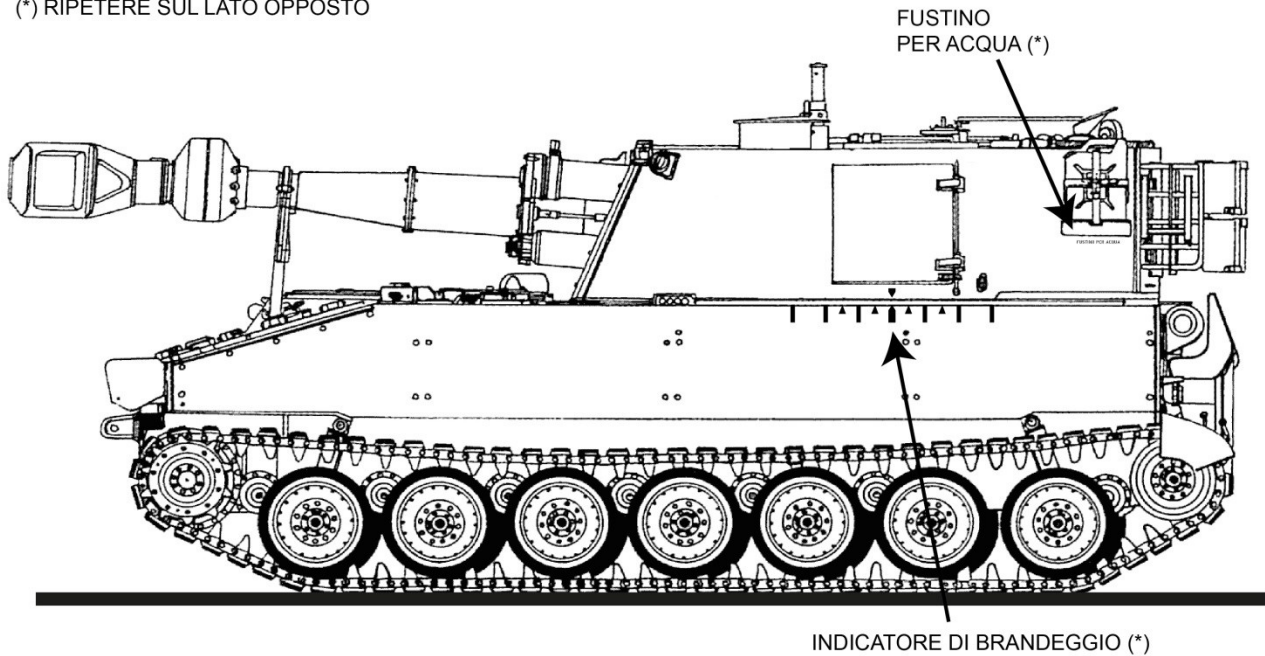




# SEMOVENTE M109 E M109G

Su alcuni semoventi erano presenti gli indicatori dei settori di brandeggio.

(\*) RIPETERE SUL LATO OPPOSTO



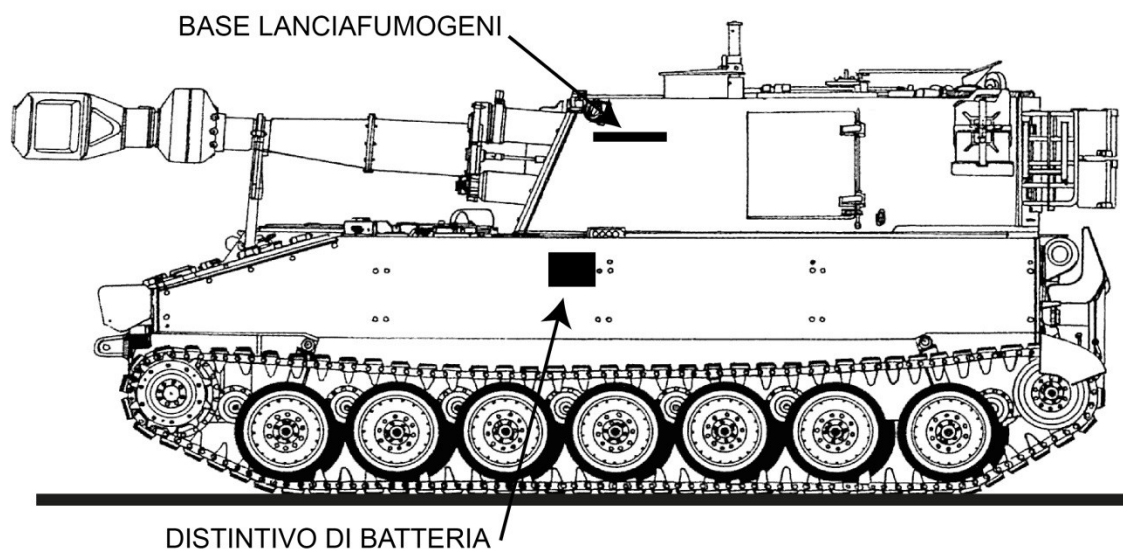
# SEMOVENTE M109G

## FOGLIO N. 1

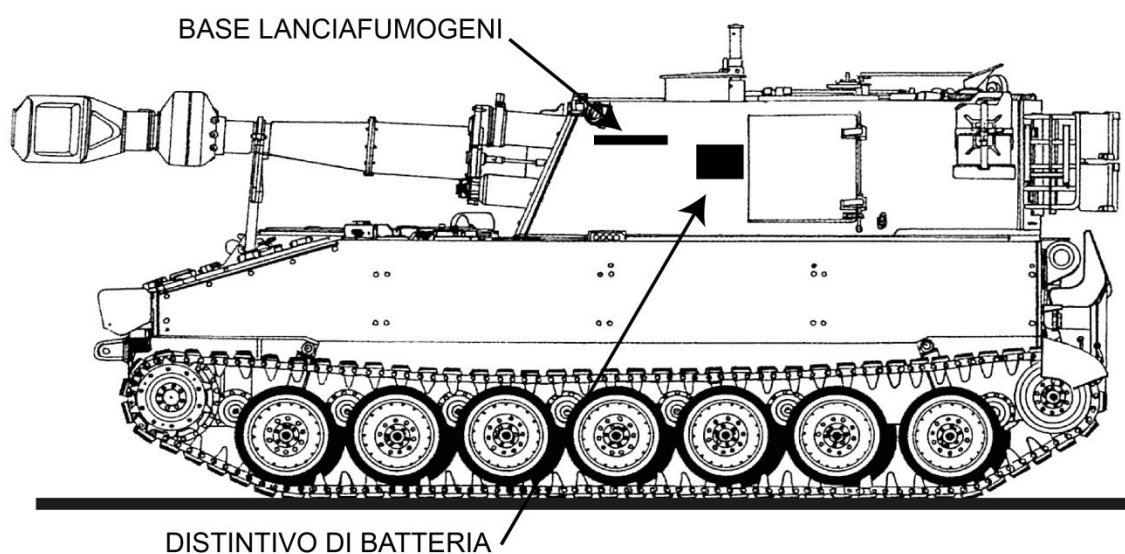


TARGA	STANAG	INSEGNA BATTERIA
115533	25361	rossa con bordo bianco
Semovente M109G dell'VIII Reggimento Artiglieria Semovente posto alle dipendenze della Brigata di cavalleria POZZUOLO DEL FRIULI nel periodo antecedente il 1975		

# SEMOVENTE M109G



TARGA	STANAG	INSEGNA BATTERIA
115604	4014	giallo/blu
Semovente M109G del 10° Gruppo Artiglieria Semovente AVISIO posto alle dipendenze IV Corpo d'Armata nel periodo tra il 1975 ed il 1986		

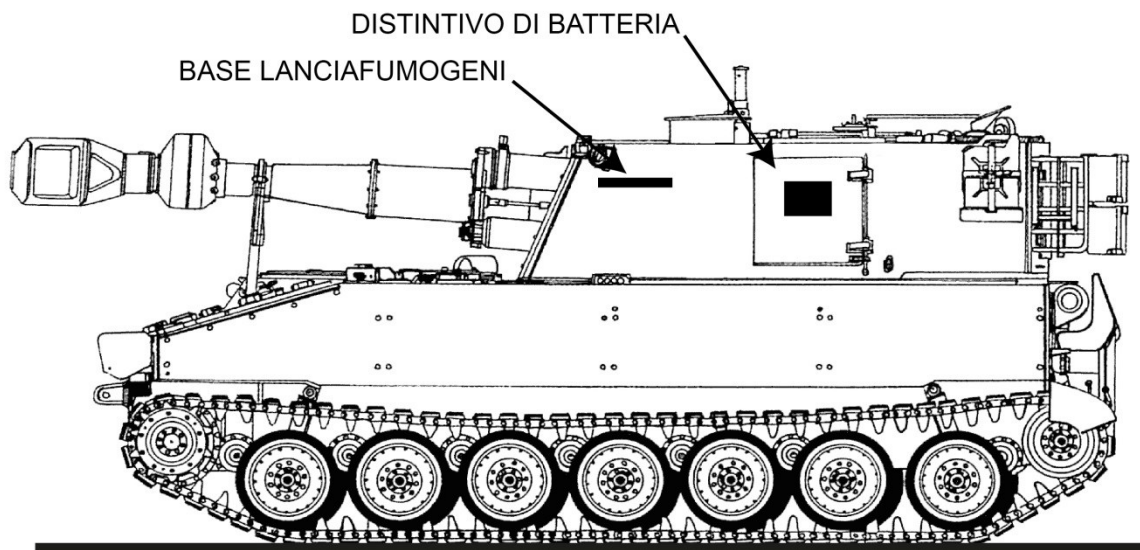




# SEMOVENTE M109G

TARGA	STANAG	INSEGNA BATTERIA
117215	3965	rossa

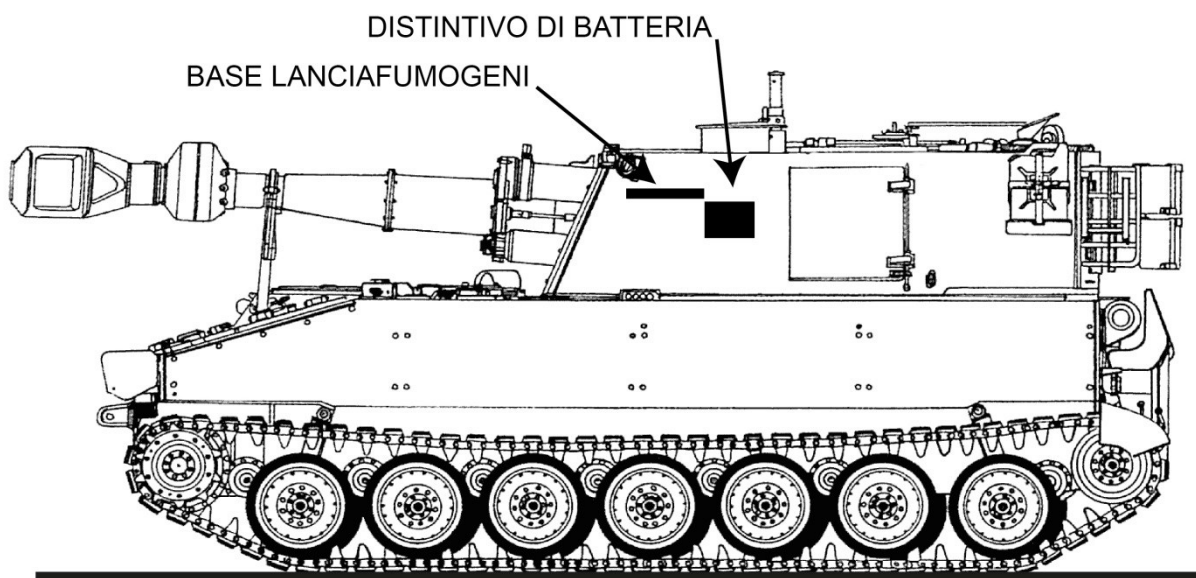
Semovente M109G del 9° Gruppo Artiglieria Semovente BRENNERO posto alle dipendenze della 31^ Brigata corazzata CENTAURO nel periodo tra il 1986 ed il 1992



TARGA	STANAG	INSEGNA BATTERIA
115544	5335	gialla

Semovente M109G del 20° Gruppo Artiglieria Semovente PIAVE della 132^ Brigata Corazzata MANIN posta alle dipendenze della Divisione Corazzata ARIETE nel periodo tra il 1975 ed il 1986

Per questo soggetto utilizzare i settori di tiro allegati al foglietto nelle posizioni indicate nel foglio d'istruzione generale.

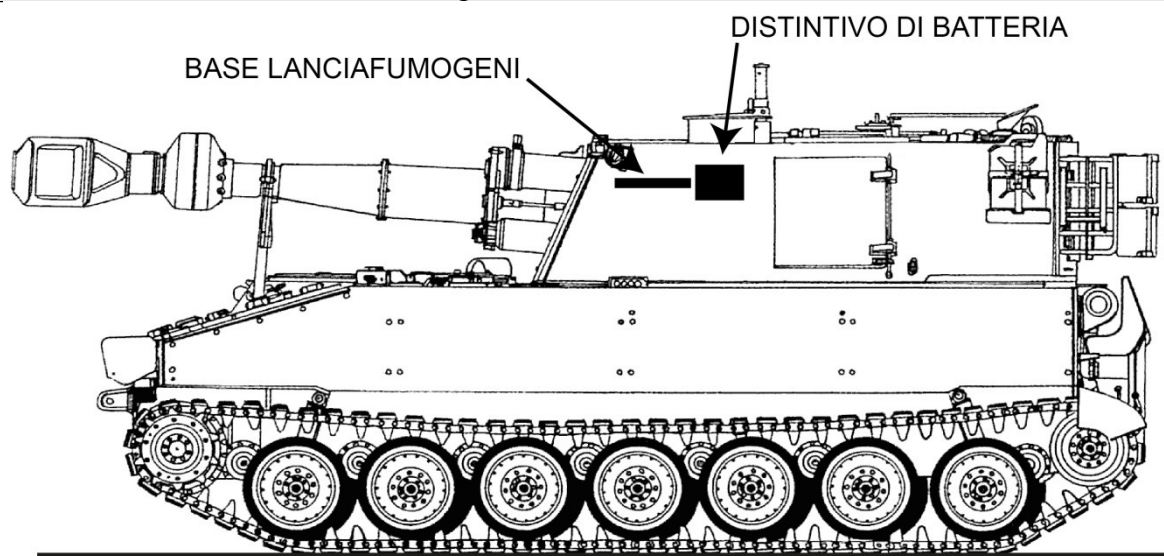


# SEMOVENTE M109G

## FOGLIO N. 2

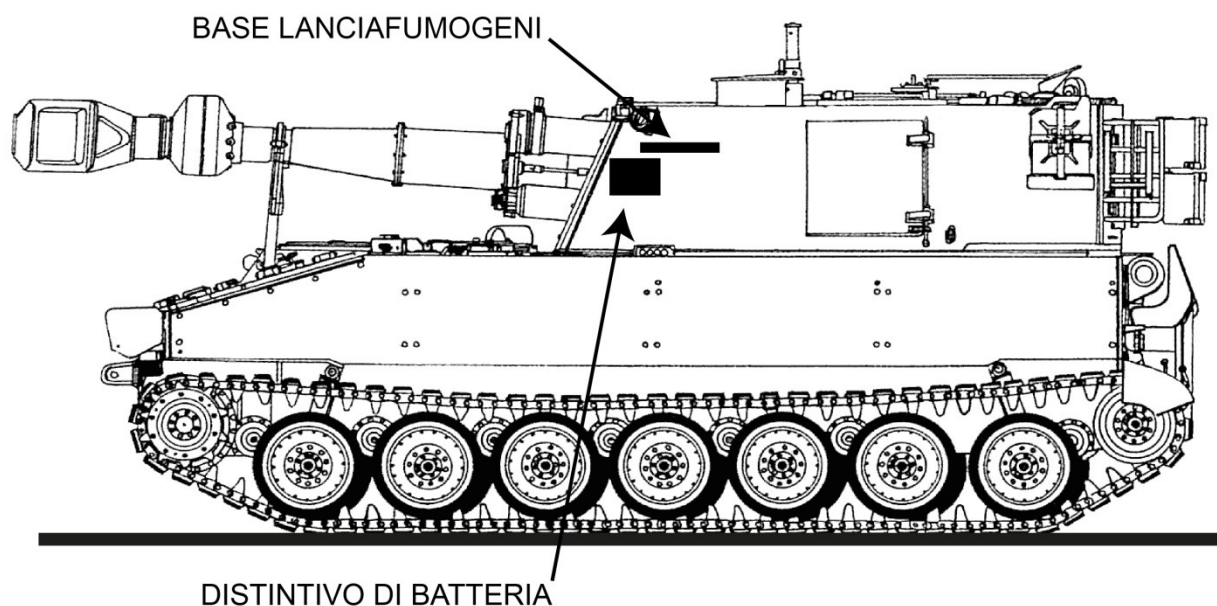


TARGA	STANAG	INSEGNA BATTERIA
115446	5341	blu con bordo bianco
Semovente M109G del 108° Gruppo Artiglieria Semovente COSSERIA quale supporto divisionale della Divisione Corazzata ARIETE nel periodo tra il 1975 ed il 1986		



# SEMOVENTE M109G

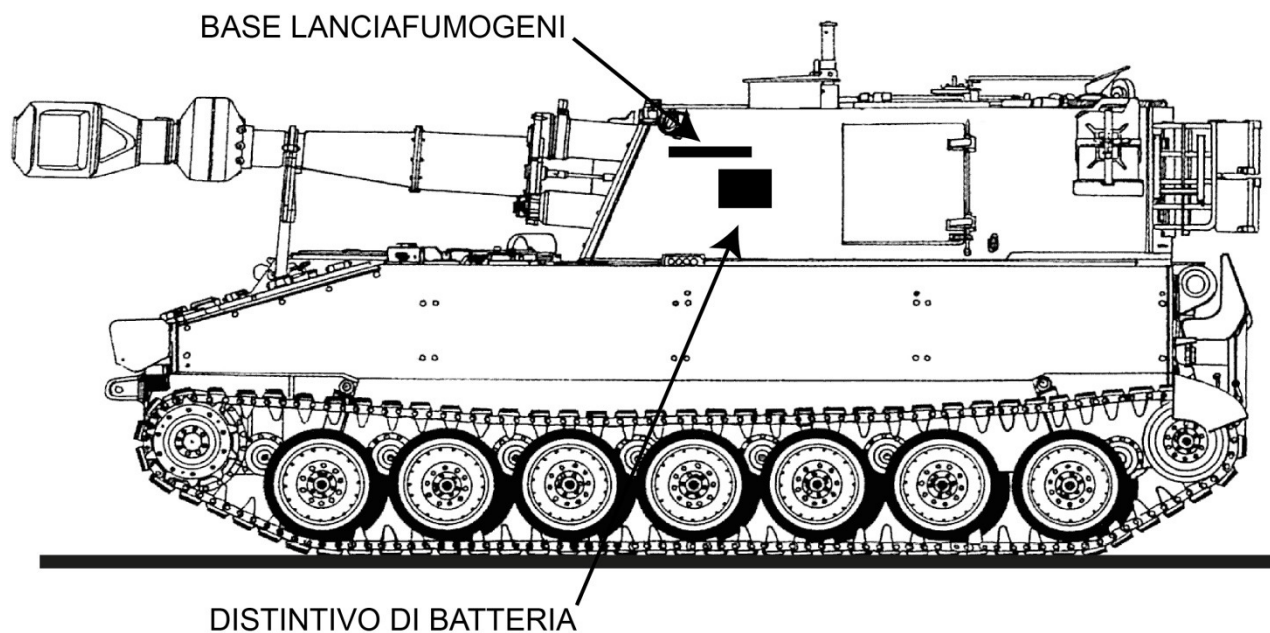
TARGA	STANAG	INSEGNA BATTERIA
115604	5142	blu
Semovente M109G del 155° Gruppo Artiglieria Semovente EMILIA quale supporto divisionale della Divisione Meccanizzata MANTOVA nel periodo tra il 1975 ed il 1986		



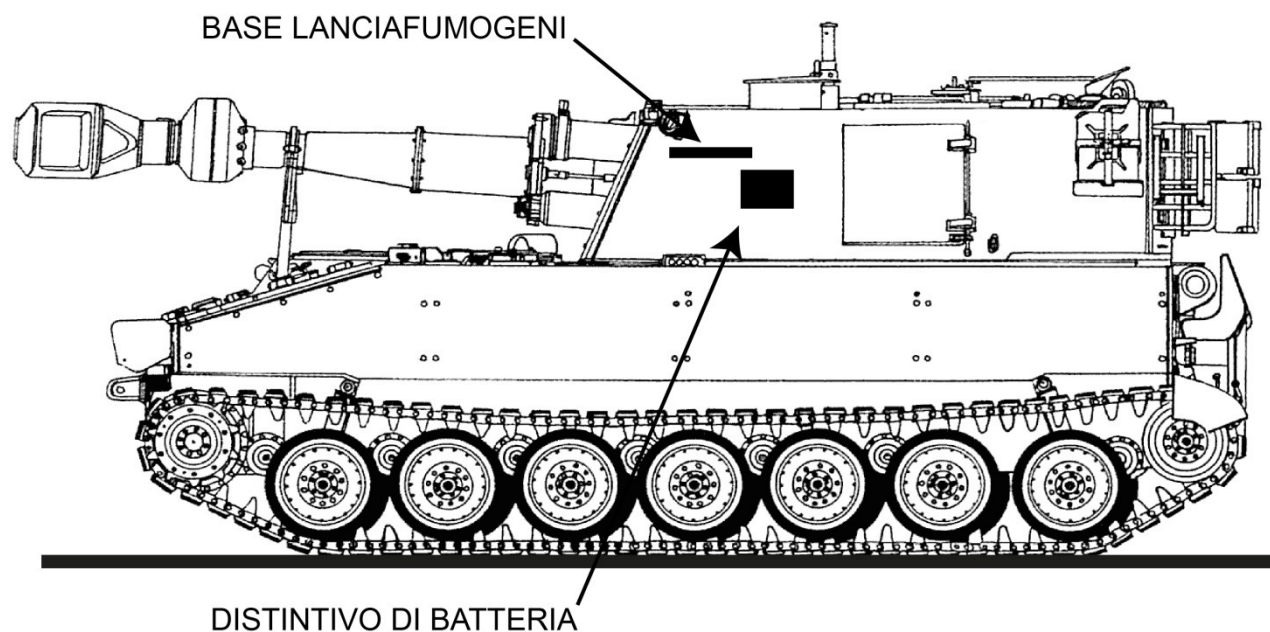
TARGA	STANAG	INSEGNA BATTERIA
115594	5325	rossa
Semovente M109G del 12° Gruppo Artiglieria Semovente CAPUA posto alle dipendenze della 31 <sup>a</sup> Brigata corazzata CENTAURO nel periodo tra il 1975 ed il 1986		



# SEMOVENTE M109G



TARGA	STANAG	INSEGNA BATTERIA
115586	5925	gialla
Semovente M109G del 19° Gruppo Artiglieria Semovente RIALTO dell' 8 <sup>a</sup> Brigata Bersaglieri GARIBALDI nel periodo dopo il 1986		



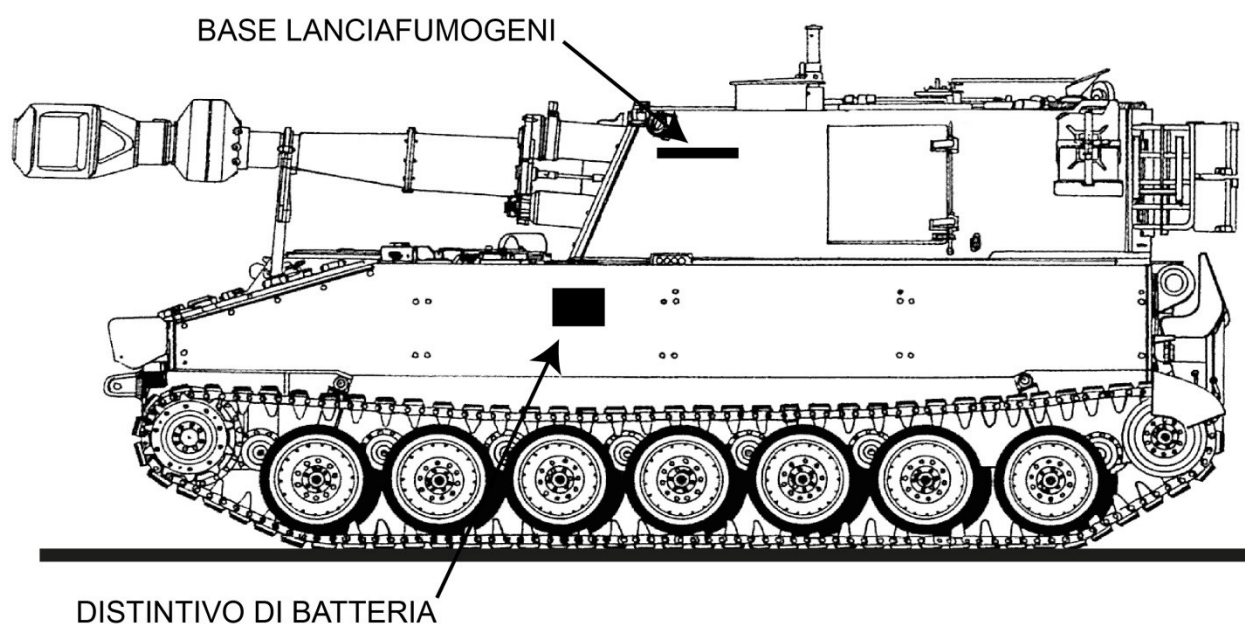
# SEMOVENTE M109G

## FOGLIO N. 3

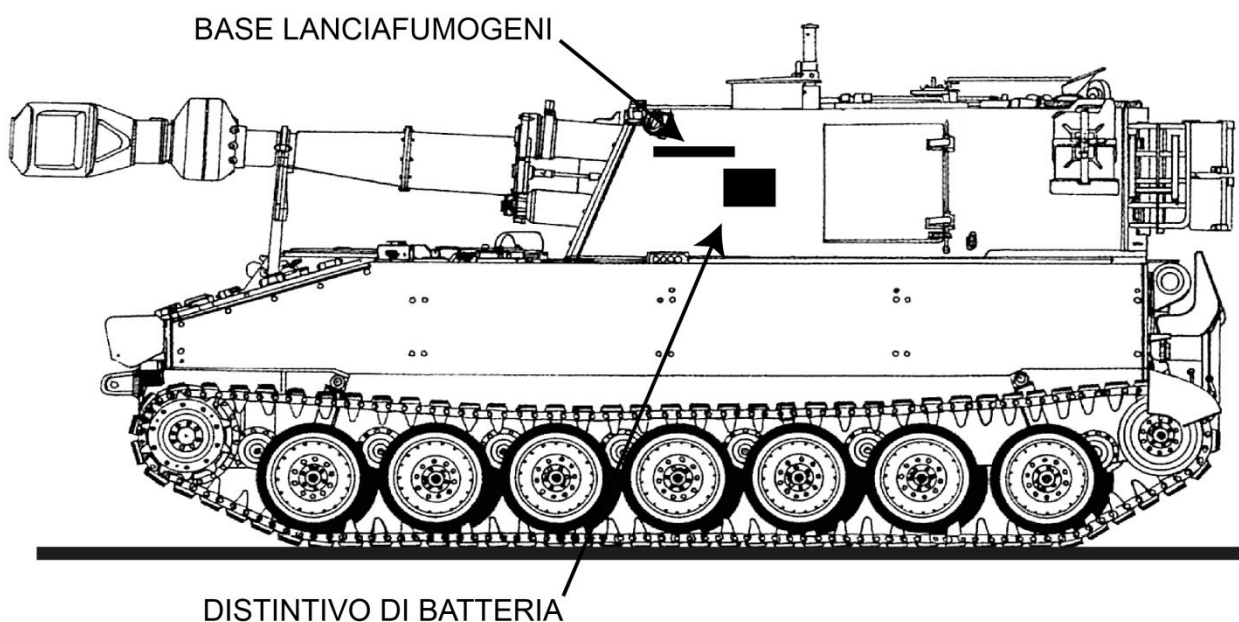


TARGA	STANAG	INSEGNA BATTERIA
115554	5235	gialla con bordo bianco
Semovente M109G dell'8 Gruppo Artiglieria Semovente PASUBIO della Brigata corazzata VITTORIO VENETO posta alle dipendenze della Divisione meccanizzata FOLGORE nel periodo tra il 1975 ed il 1986		

# SEMOVENTE M109G



TARGA	STANAG	INSEGNA BATTERIA
115508	5315	rossa
Semovente M109G del 19° Gruppo Artiglieria Semovente RIALTO della 8 <sup>a</sup> Brigata meccanizzata GARIBALDI posta alle dipendenze della Divisione ARIETE nel periodo tra il 1975 ed il 1986		

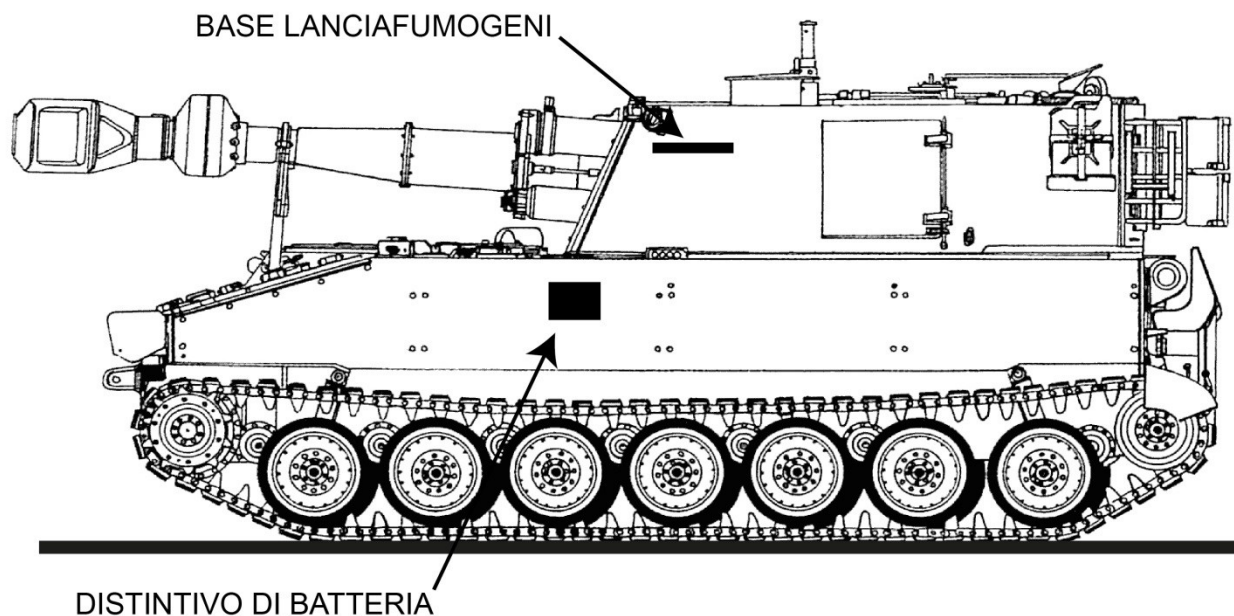


TARGA	STANAG	INSEGNA BATTERIA
-------	--------	------------------

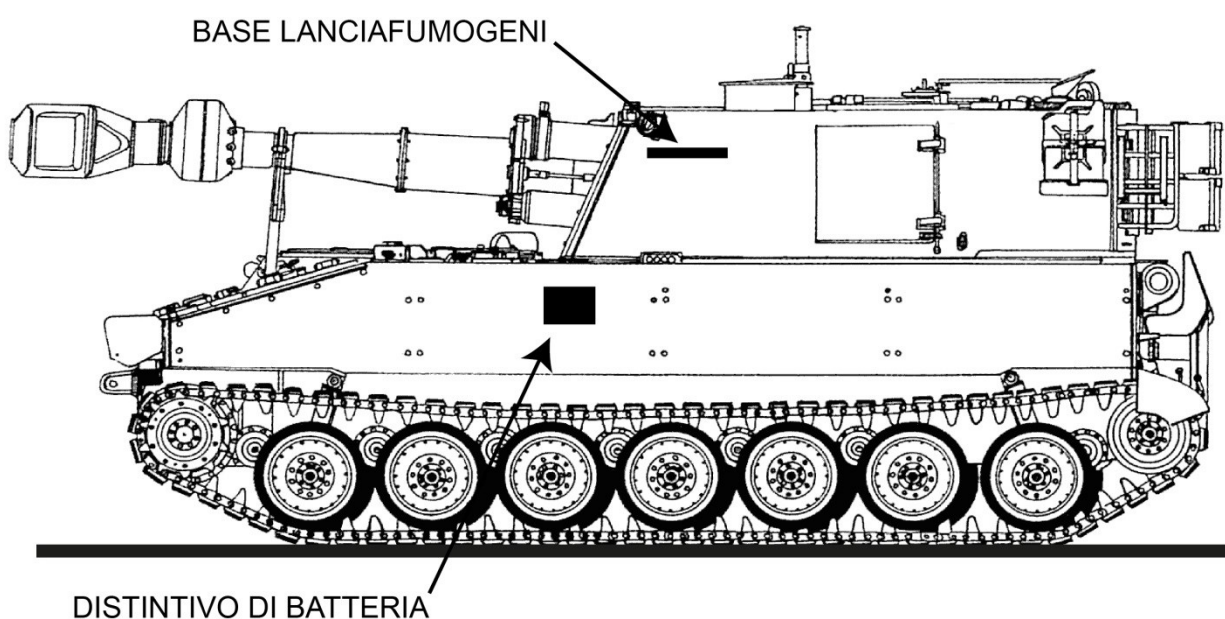


# SEMOVENTE M109G

115551	5935	blu con bordo bianco
Semovente M109G dell'8 Gruppo Artiglieria Semovente PASUBIO della Brigata corazzata VITTORIO VENETO posta alle dipendenze della Divisione nel periodo dopo il 1986		



TARGA	STANAG	INSEGNA BATTERIA
115556	5135	blu con bordo bianco
Semovente M109G del 120° Gruppo Artiglieria Semovente PO della 132 <sup>a</sup> Brigata di Cavalleria POZZUOLO DEL FRIULI nel periodo tra il 1975 ed il 1986		



# SEMOVENTE M109G

## FOGLIO N. 4

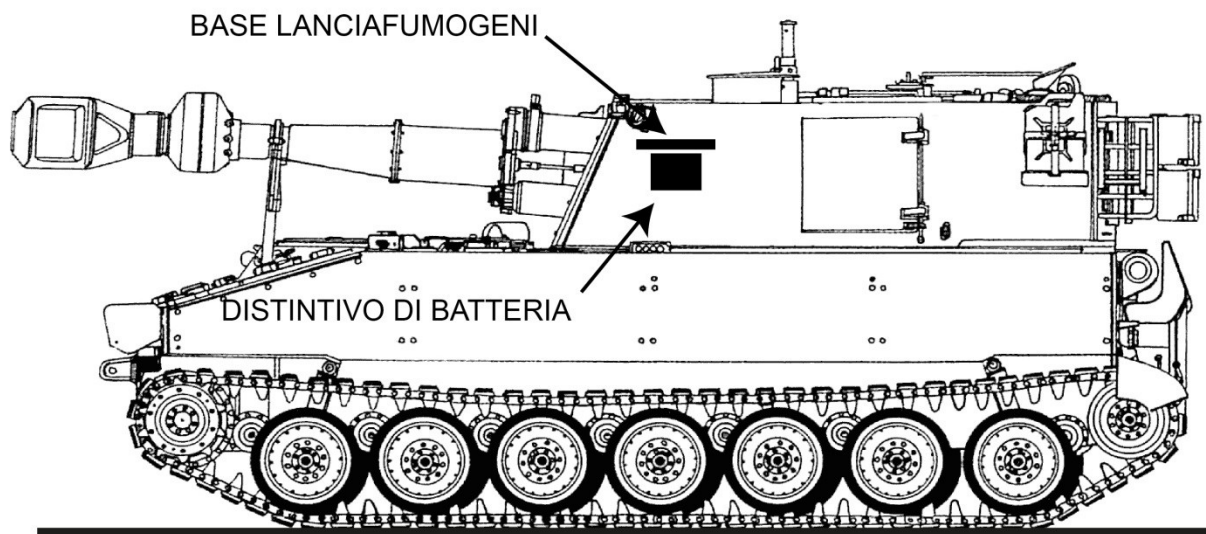


TARGA	STANAG	INSEGNA BATTERIA
115581	5215	blu con insegna di reparto

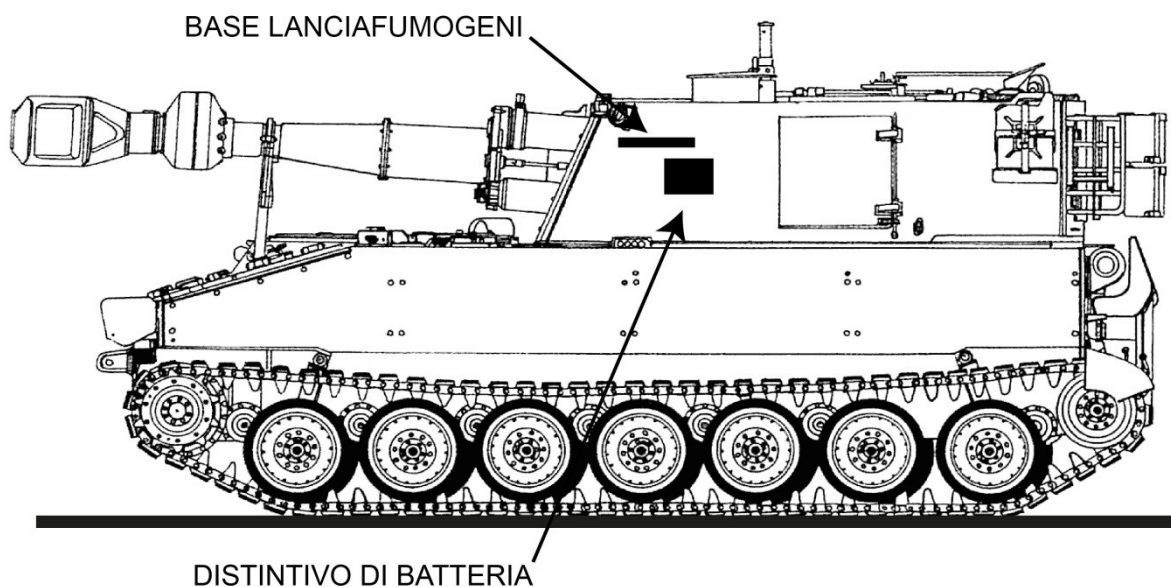
Semovente M109G del 46° Gruppo Artiglieria Semovente TRENTO della Brigata meccanizzata GORIZIA posta alle dipendenze della Divisione FOLGORE nel periodo tra il 1975 ed il 1986

Per questo soggetto utilizzare i settori di tiro allegati nelle posizioni indicate nel foglio d'istruzione generale

# SEMOVENTE M109G



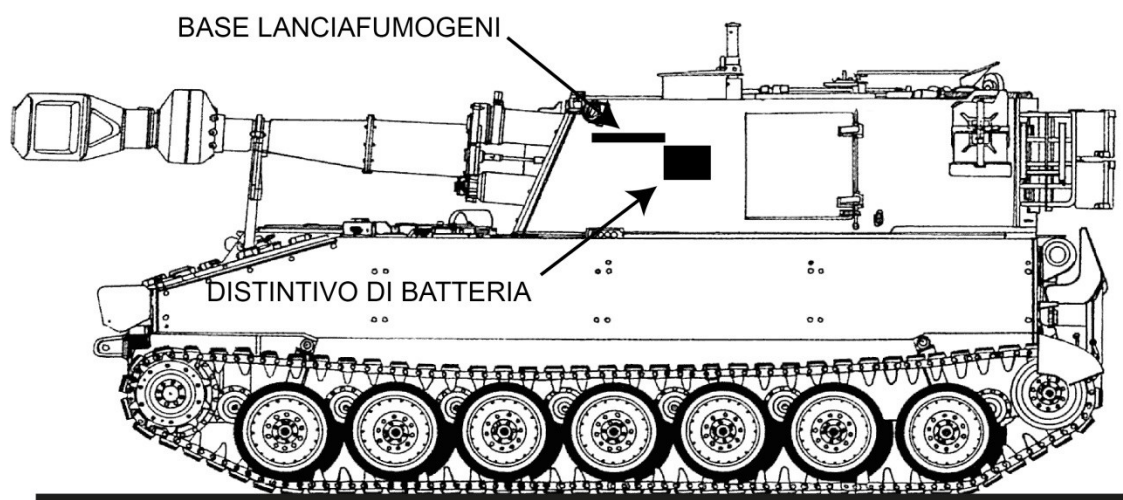
TARGA	STANAG	INSEGNA BATTERIA
115614	5955	verde
Semovente M109G del 12° Gruppo Artiglieria Semovente CAPUA della 32^ Brigata meccanizzata MAMELI nel periodo dopo il 1986		



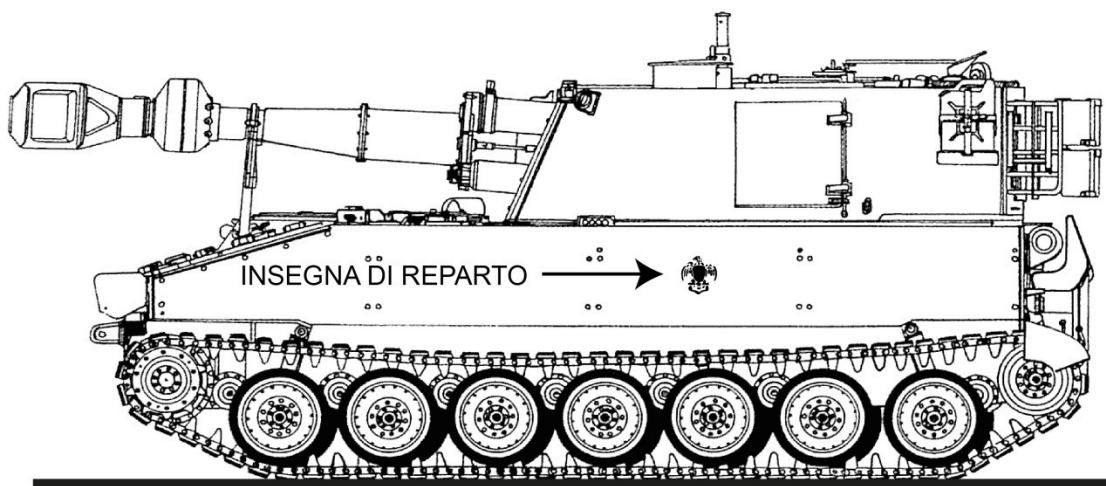


# SEMOVENTE M109G

TARGA	STANAG	INSEGNA BATTERIA
115640	3955	blu
Semovente M109G del 3° Gruppo Artiglieria Semovente PASTRENGO della 3 <sup>a</sup> Brigata meccanizzata GOITO nel periodo dopo il 1986		



TARGA	STANAG	INSEGNA BATTERIA
115581	3011	solo insegna di reparto
Semovente M109G del Gruppo Artiglieria a Cavallo VOLOIRE nel periodo tra il 1975 ed il 1986		

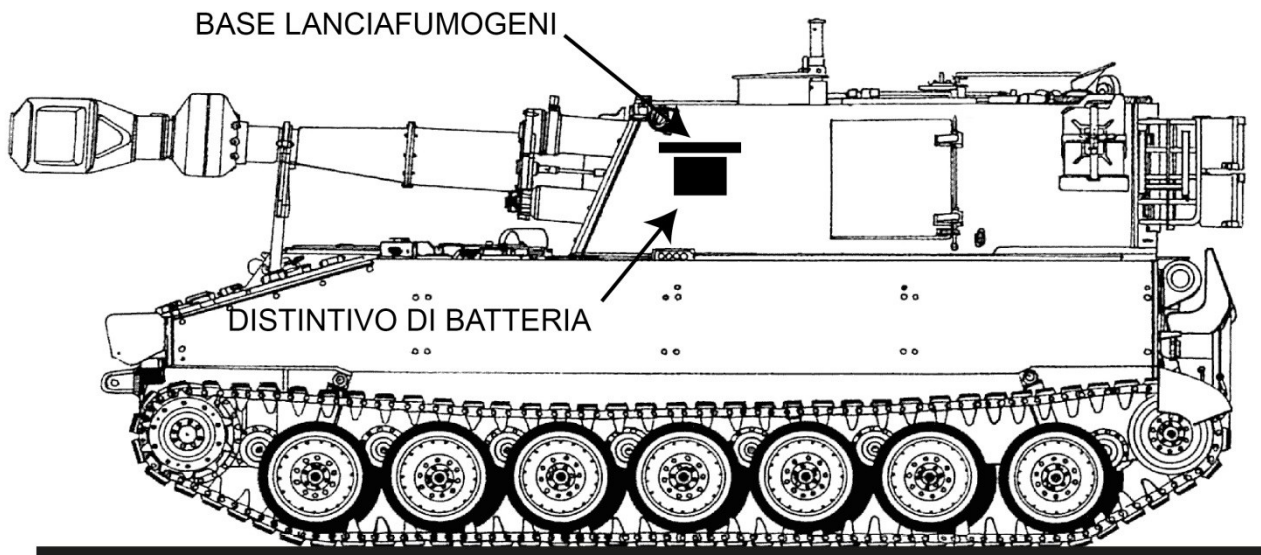


---

# SEMOVENTE M109G

TARGA	STANAG	INSEGNA BATTERIA
115502	5915	verde
Semovente M109G del 46° Gruppo Artiglieria Semovente TRENTO della Brigata meccanizzata GORIZIA nel periodo dopo il 1986		

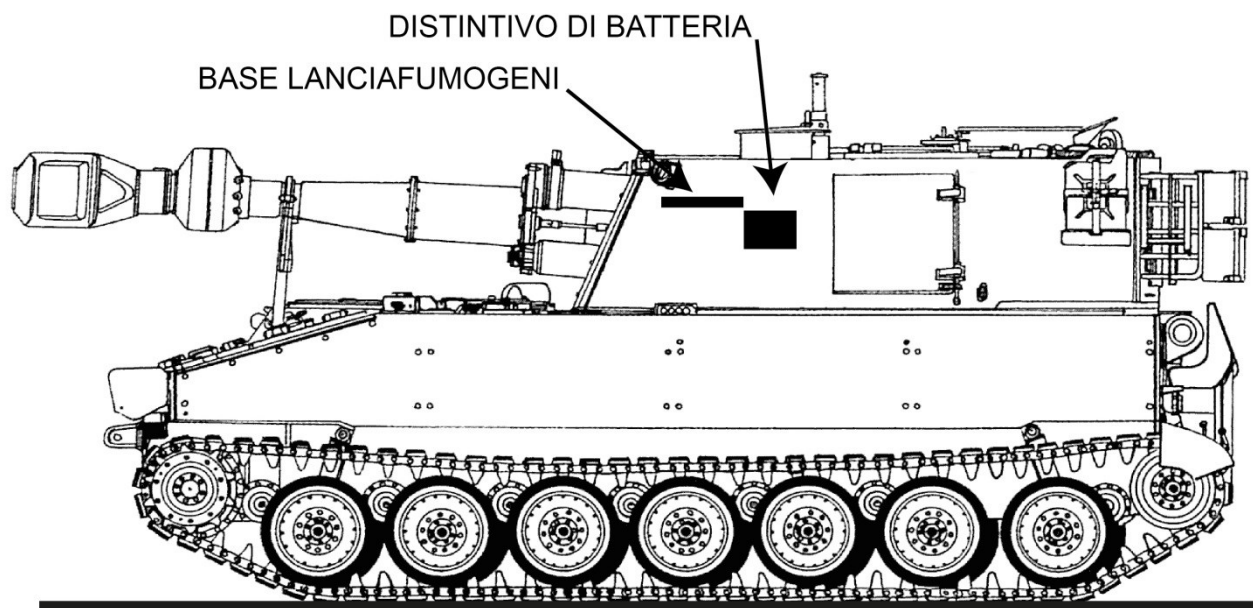
Per questo soggetto utilizzare i settori di tiro n. 1 nelle posizioni indicate nel foglio d'istruzione generale



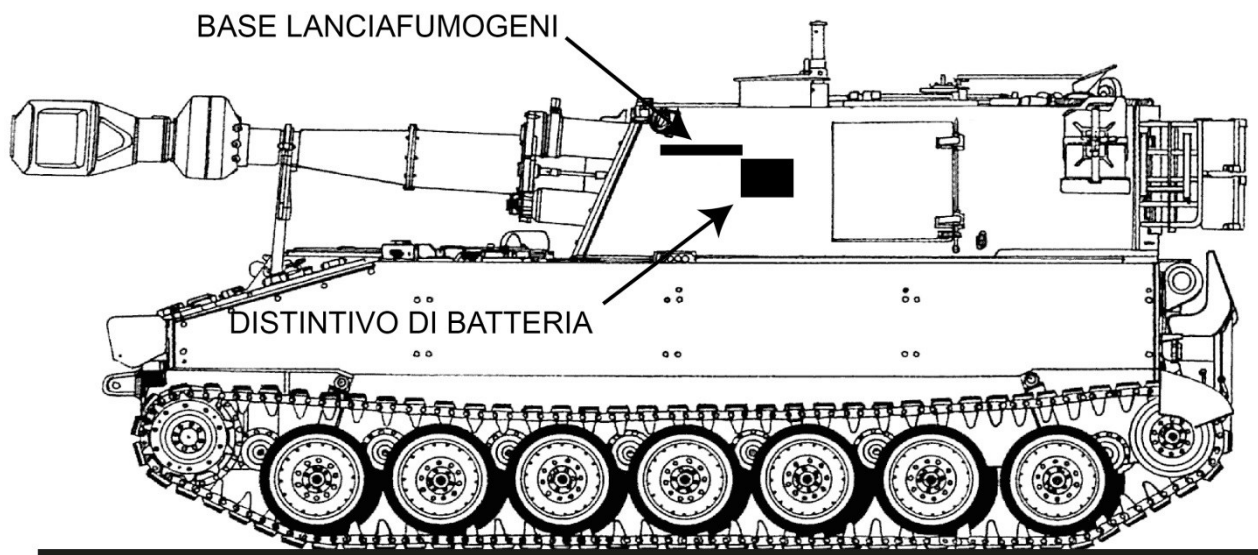
TARGA	STANAG	INSEGNA BATTERIA
115540	5945	gialla
Semovente M109G del 20° Gruppo Artiglieria Semovente PIAVE della 132^ Brigata corazzata ARIETE nel periodo tra il 1986 ed il 1991		

Per questo soggetto utilizzare i settori di tiro n. 2 nelle posizioni indicate nel foglio d'istruzione generale

# SEMOVENTE M109G



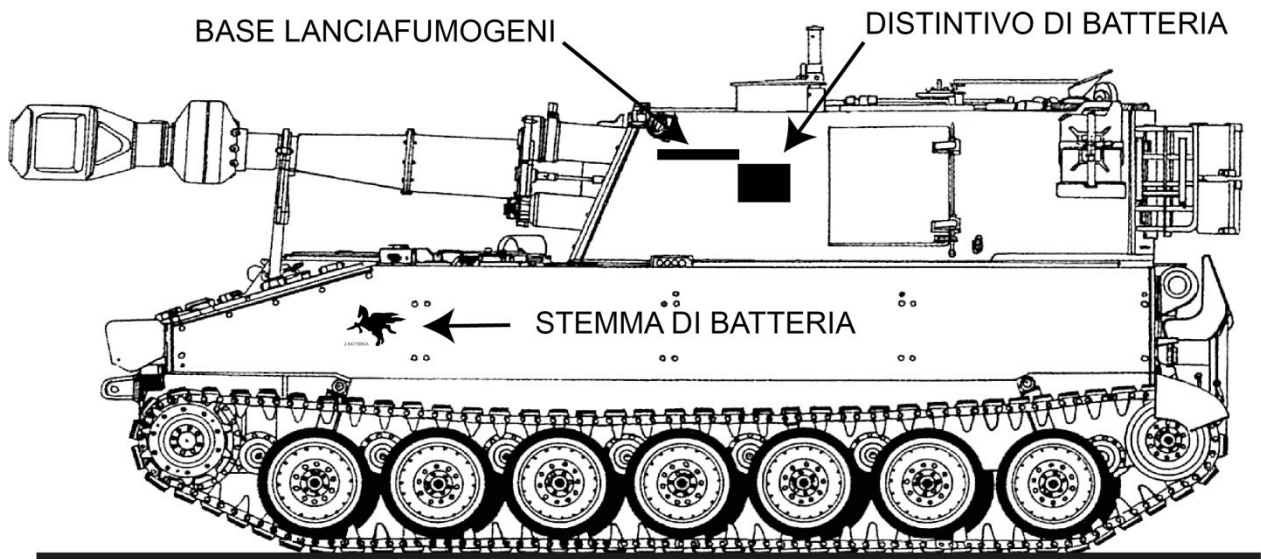
TARGA	STANAG	INSEGNA BATTERIA
115463	3125	rossa
Semovente M109G del 3° Gruppo Artiglieria Semovente PASTRENGO della 3^ Brigata meccanizzata GOITO posta alle dipendenze della Divisione corazzata CENTAURO nel periodo tra il 1975 ed il 1986		





# SEMOVENTE M109G

TARGA	STANAG	INSEGNA BATTERIA
115475	5905	blu + stemma
Semovente M109G del 28° Gruppo Artiglieria Semovente LIVORNO della Brigata meccanizzata MANTOVA nel periodo tra il 1986 ed il 1991		



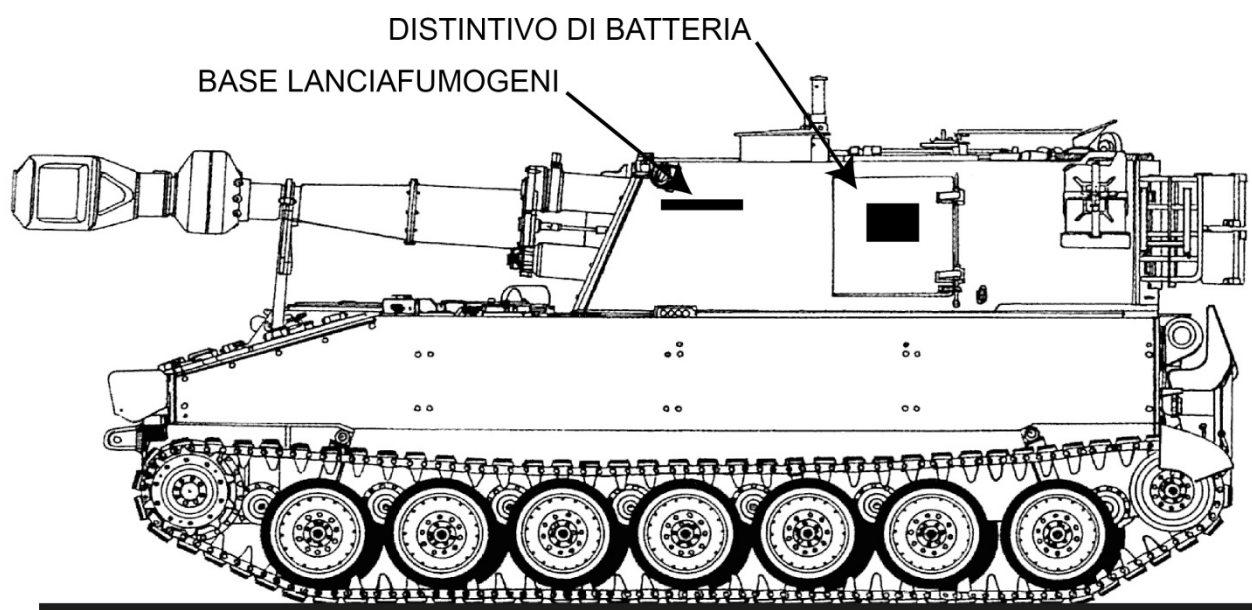
# SEMOVENTE M109 E M109G

## FOGLIO N. 6

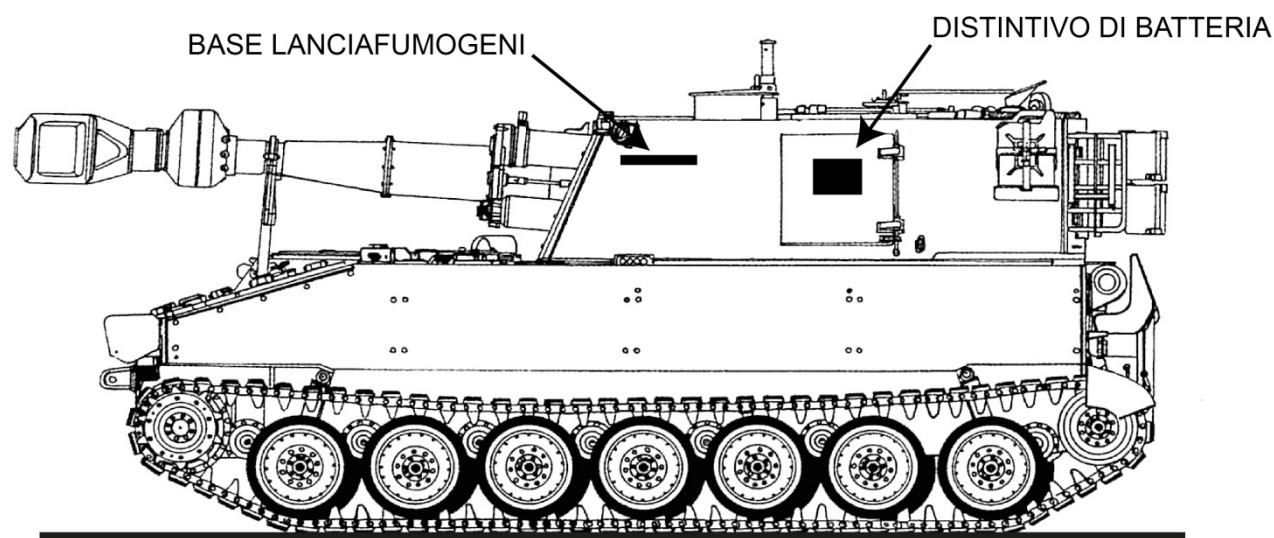


TARGA	STANAG	INSEGNA BATTERIA
117252	3965	blu
Semovente M109G del 9° Gruppo Artiglieria Semovente BRENNERO della 31 <sup>a</sup> Brigata corazzata CURTATONE nel periodo tra il 1986 ed il 1991		

# SEMOVENTE M109 E M109G



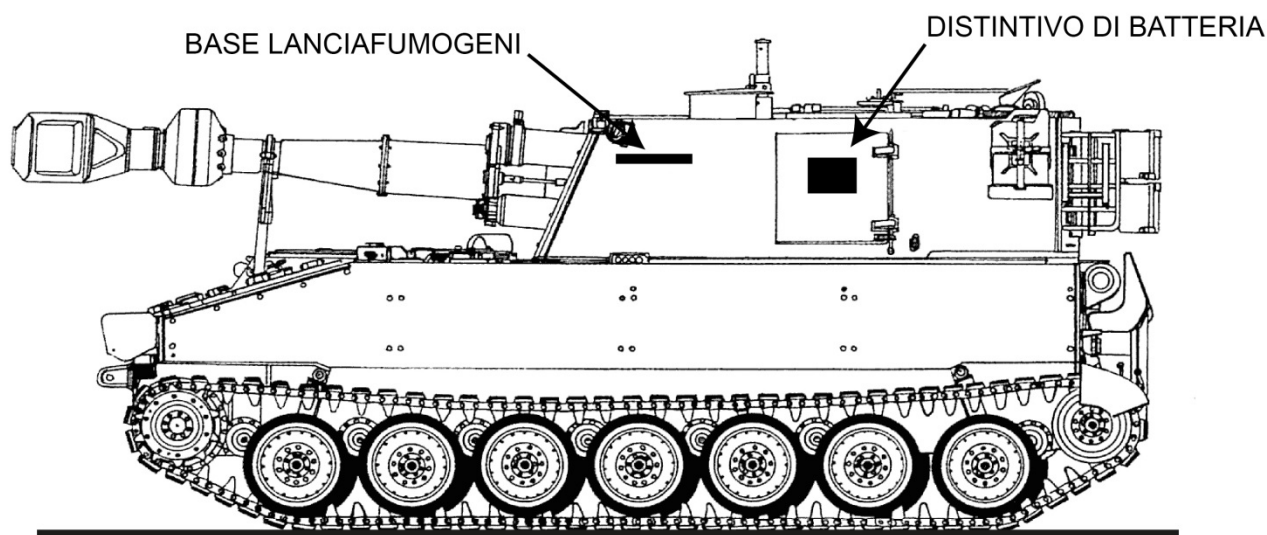
TARGA	STANAG	INSEGNA BATTERIA
115564	5241	rossa con bordo bianco
Semovente M109G del 33° Gruppo Artiglieria Semovente TERNI quale supporto divisionale della Divisione FOLGORE nel periodo tra il 1975 ed il 1981		



# SEMOVENTE M109 E M109G

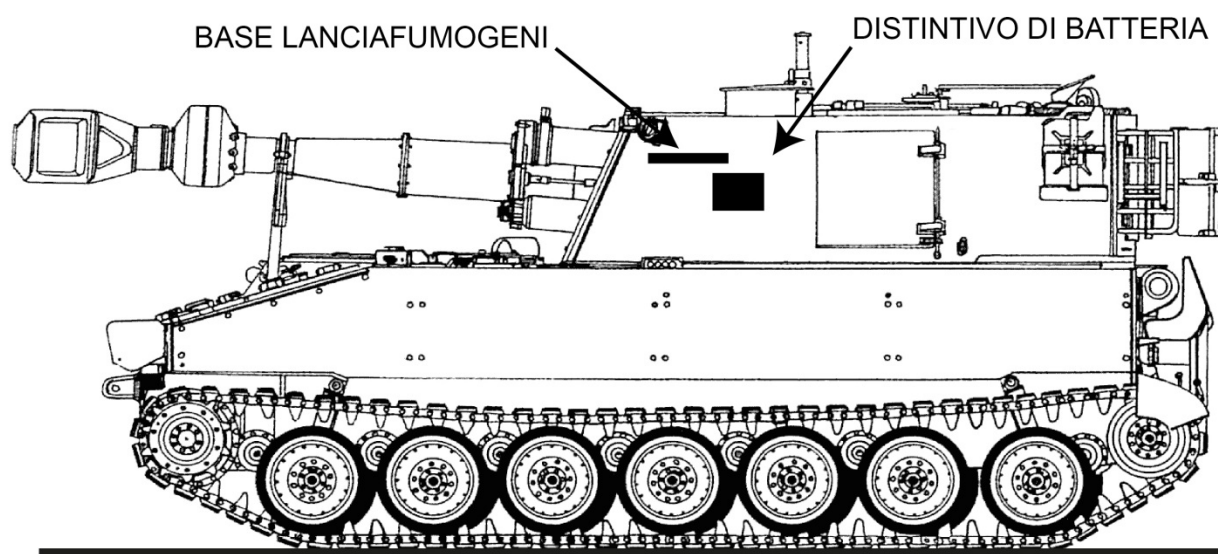
TARGA	STANAG	INSEGNA BATTERIA
112971	7158	gialla con bordo bianco

Semovente M109 del 131° Reggimento Artiglieria Corazzata posto alle dipendenze della Divisione corazzata CENTAURO alla fine degli anni 60. Il semovente è uno dei 16 assegnati al reparto per la sperimentazione prima della definitiva adozione nella versione M109G. Questi semoventi rimasero in servizio dopo essere stati convertiti alla versione G.



TARGA	STANAG	INSEGNA BATTERIA
115480	7084	gialla


Semovente M109G del IV Gruppo del 132° Reggimento Artiglieria Corazzata posto alle dipendenze della Divisione corazzata ARIETE tra il 1970 ed il 1975.





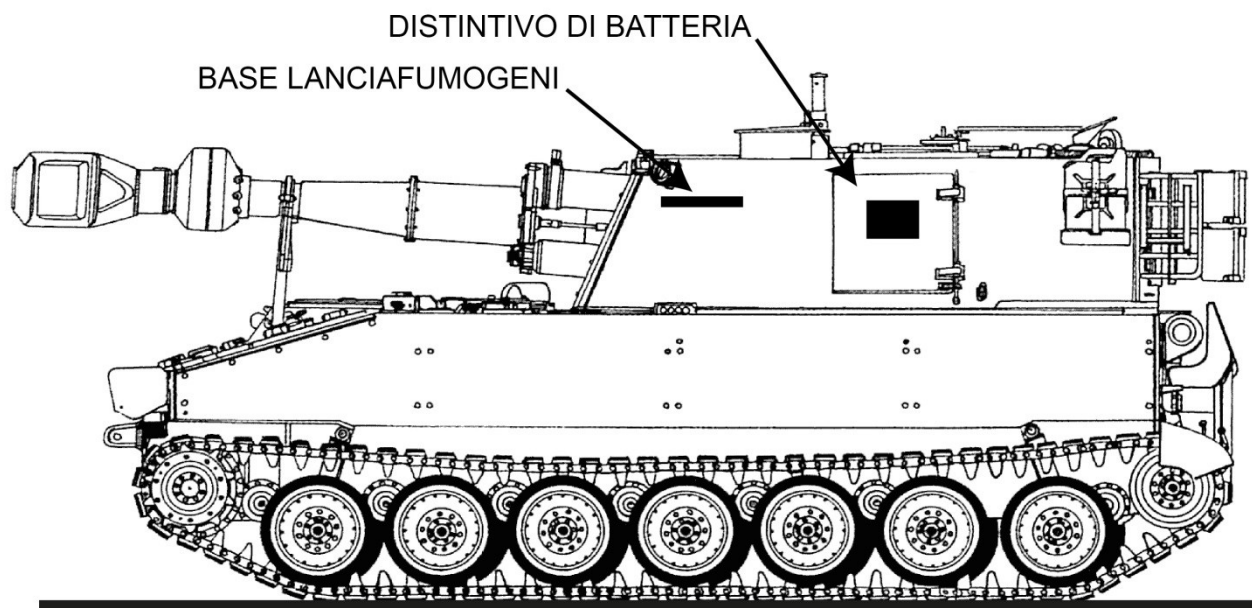
# SEMOVENTE M109G

## FOGLIO N. 7

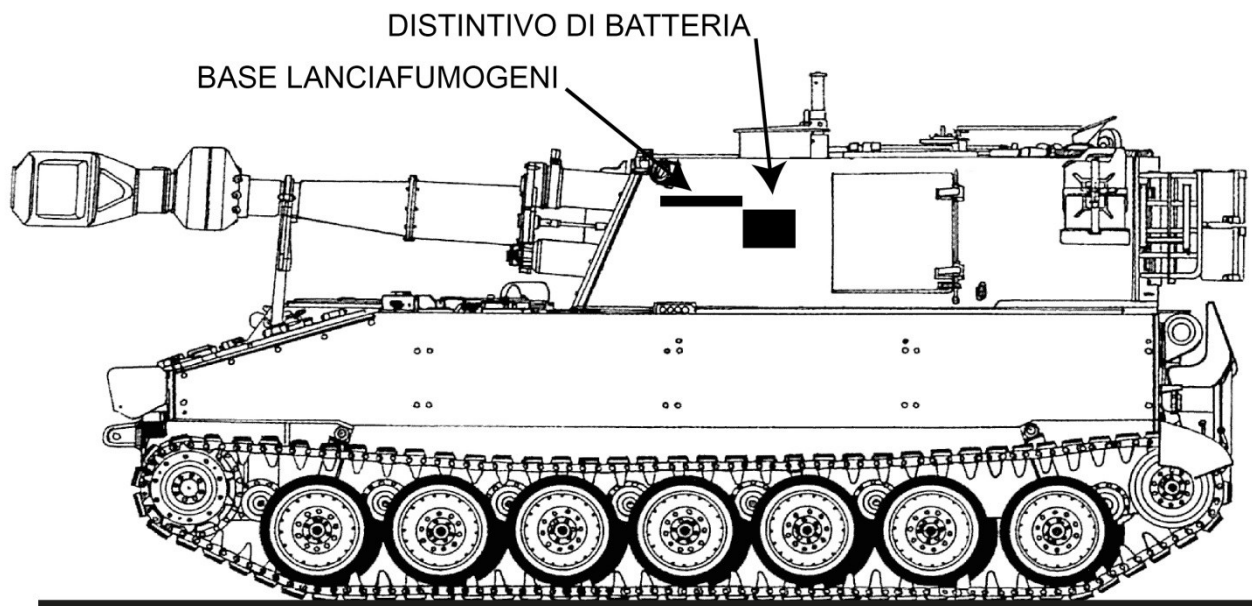


TARGA	STANAG	INSEGNA BATTERIA
117252	3134	rossa
Semovente M109G del 9° Gruppo Artiglieria Semovente BRENNERO della 31 <sup>a</sup> Brigata corazzata CURTATONE nel periodo tra il 1975 ed il 1986		

# SEMOVENTE M109G

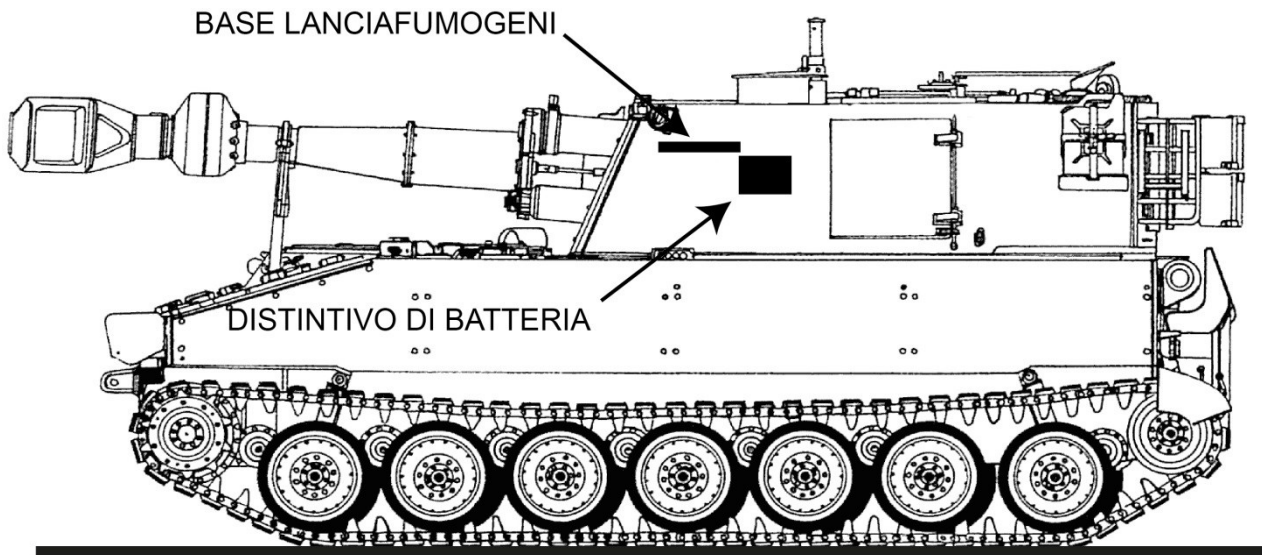


TARGA	STANAG	INSEGNA BATTERIA
115457	7075	gialla con bordo bianco
Semovente M109G del 132° Reggimento Artiglieria Corazzata posto alle dipendenze della Divisione corazzata ARIETE tra il 1970 ed il 1975		



# SEMOVENTE M109G

TARGA	STANAG	INSEGNA BATTERIA
115572	4404	rossa con bordo bianco
Semovente M109G del 33° Gruppo Artiglieria Semovente TERNI quale supporto divisionale della Divisione FOLGORE nel periodo antecedente tra il 1973 ed il 1975		



TARGA	STANAG	INSEGNA BATTERIA
115476	5342	blu con bordo bianco
Semovente M109G del 132° Gruppo Artiglieria Semovente ROVERETO quale supporto divisionale della Divisione ARIETE nel periodo antecedente tra il 1975 ed il 1981		

